

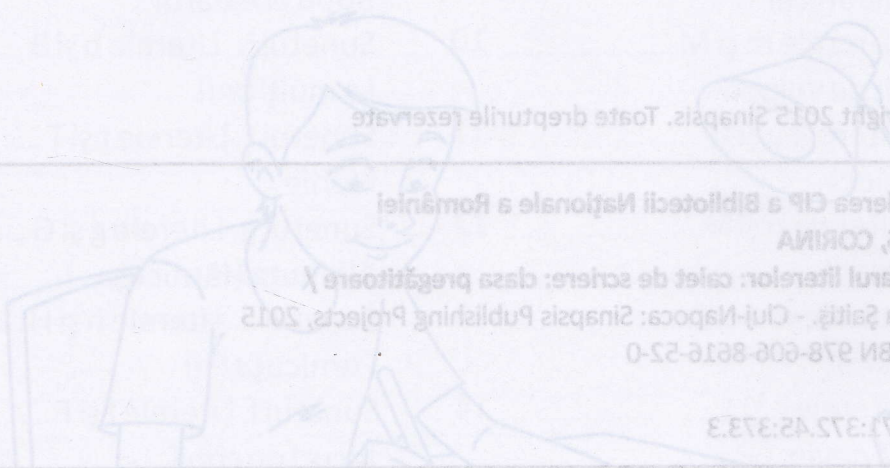
Copile drag, \*

Literele îți par acum uriași. Nu pentru mult timp!

În curând le vei veni de hac!

Ține minte!

Atunci când scrii, trebuie să fii atent la poziția de la masa de lucru. Până vei face acest lucru singur, roagă un adult să-ți corecteze ținuta: lumina trebuie să vină din partea stângă, cu mâna stângă se ține caietul, iar cu dreapta se scrie, spatele trebuie să fie drept, iar capul aplecat spre caiet, dar nu foarte aproape. Dacă ai poziția corectă și instrumentul de scris pregătit, te poți apuca de lucru!



© Copyright 2012 Sinapsis. Toate drepturile rezervate

Descrierea CIP a Bibliotecii Naționale a României  
SAITȘ, CORINA

Darul literelor: caiet de scriere: clasa pregătitoare X

Corina Saitș - Cluj-Napoca: Sinapsis Publishing Project, 2012

ISBN 978-606-8616-52-0

371.671:372.42:373.3

# DARUL LITERELOR

caiet de  
**scriere**






SINAPSIS®



<b>Drumul către școală</b>		<b>Călătorie în univers</b>	
Exerciții grafice .....	5	Sunetul t. Literele t și T .....	23
<b>Te regăsim cu bine, școală!</b>		<b>Planeta Pământ</b>	
Exerciții grafice .....	6	Sunetul p. Literele p și P .....	24
<b>Cufărașul cu povești</b>		<b>Dinozaurii</b>	
Exerciții grafice .....	7	Sunetul d. Literele d și D .....	25
<b>A sosit toamna</b>		<b>Oceanul înghețat</b>	
Literele de tipar .....	8	Sunetul î. Literele î și Î .....	26
<b>Albă-ca-zăpada</b>		<b>Primăvara în țara mea</b>	
Sunetul a. Literele a și A .....	9	Sunetul â. Literele â și Â .....	27
<b>Povestea Miaunicăi</b>		<b>Bubu bondarul</b>	
Sunetul m. Literele m și M .....	10	Sunetul b. Literele b și B .....	28
<b>Ursul păcălit de vulpe</b>		<b>La mulți ani!</b>	
Sunetul u. Literele u și U .....	11	Sunetul ț. Literele ț și Ț .....	29
<b>Cioc! cioc! cioc!</b>		<b>Florile</b>	
Sunetul n. Literele n și N .....	12	Sunetul g. Literele g și G .....	30
<b>Prietenii mei</b>		<b>Albinuța Hărnicuța</b>	
Sunetul i. Literele i și I .....	13	Sunetul h. Literele h și H .....	31
<b>Elefăntelul Emil</b>		<b>Furnicuța Fifi</b>	
Sunetul e. Literele e și E .....	14	Sunetul f. Literele f și F .....	32
<b>Ce aș vrea să devin</b>		<b>Jocuri de copii</b>	
Sunetul r. Literele r și R .....	15	Sunetul j. Literele j și J .....	33
<b>Să ocrotim pădurea!</b>		<b>Împărăția verii</b>	
Sunetul c. Literele c și C .....	16	Sunetul z. Literele z și Z .....	34
<b>La bunici</b>		<b>Fluierul fermecat</b>	
Sunetul o. Literele o și O .....	17	Sunetul x. Literele x și X .....	35
<b>Familia mea</b>		<b>Ursulețul Koala</b>	
Sunetul ă. Literele ă și Ă .....	18	Sunetul k. Literele k și K .....	36
<b>Bulgăraș-de-nea</b>		<b>Ne plac desenele animate</b>	
Sunetul l. Literele l și L .....	19	Sunetul q. Literele q și Q .....	37
<b>Sărbători de iarnă</b>		Sunetul w. Literele w și W .....	38
Sunetul s. Literele s și S .....	20	Sunetul y. Literele y și Y .....	39
<b>Hai la joacă afară!</b>		Am învățat tot alfabetul! .....	40
Sunetul v. Literele v și V .....	21	Ne jucăm cu literele .....	43
<b>Poveste de iarnă</b>		Scriem propoziții .....	47
Sunetul ș. Literele ș și Ș .....	22		

## Exerciții grafice

1 Află drumul lui Omidel către școală.





Tracing practice area with various patterns on lined paper:

- Wavy lines (solid and dotted)
- Curved lines (solid and dotted)
- Loop patterns (solid and dotted)
- Vertical lines (solid and dotted)
- Swirl patterns (solid and dotted)
- Horizontal lines with dots for dot-marker tracing


# Te regăsim cu bine, școală!

Respect pentru oameni și cărți

## Exerciții grafice



## Exerciții grafice

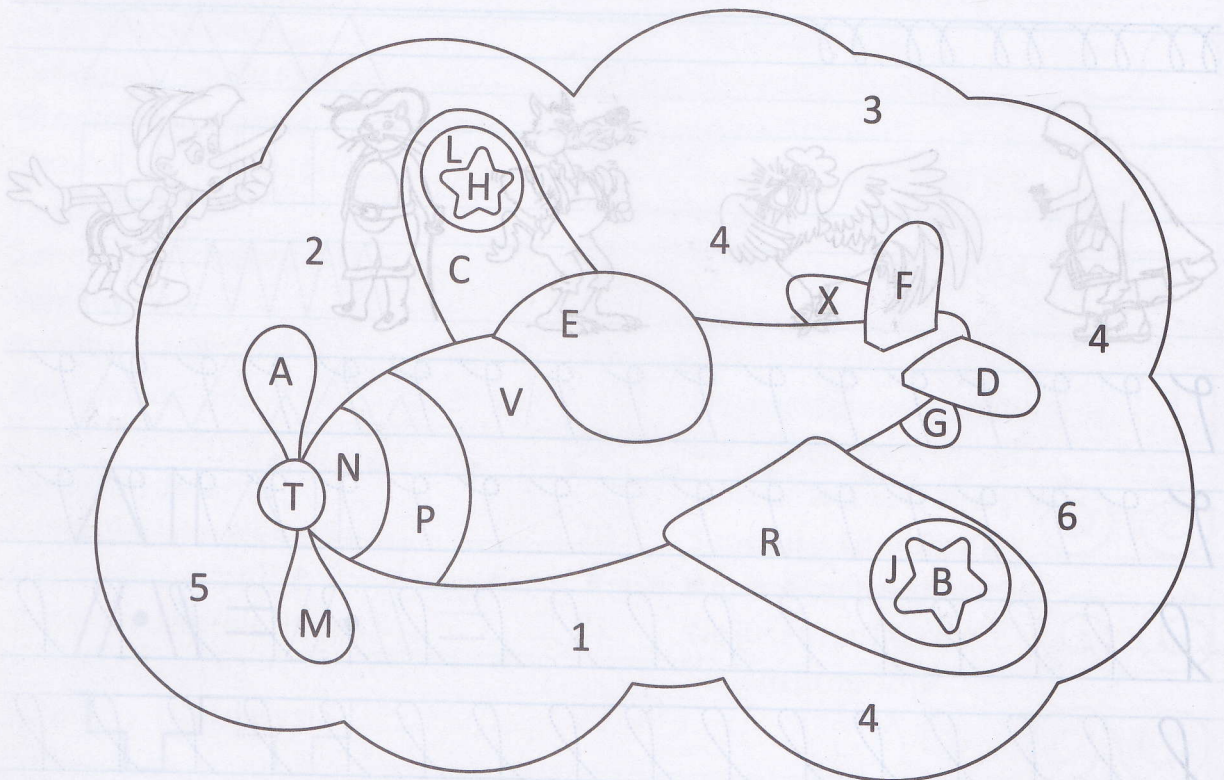


## Literele de tipar

1 Colorează toate literele descoperite.



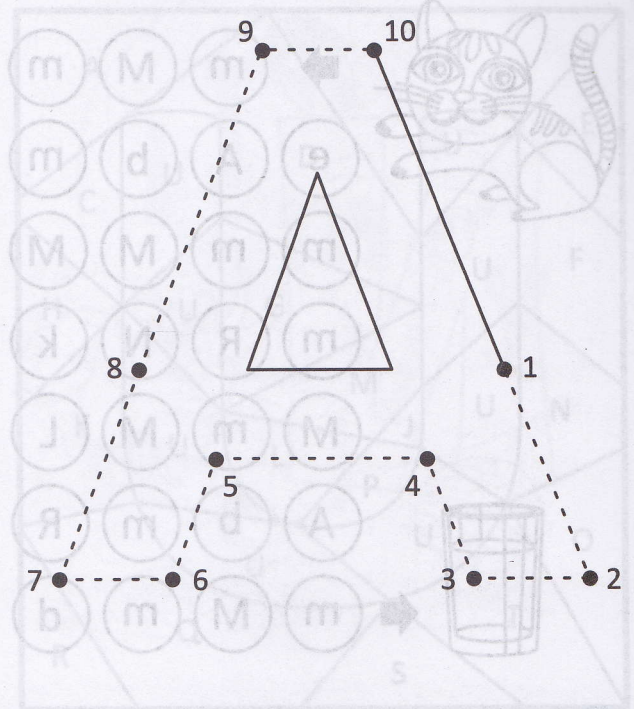
2 Colorează cu galben spațiile în care sunt scrise litere și cu albastru spațiile cu cifre. Denumeste obiectul galben. Cu ce literă începe?



## Sunetul a. Literele a și A

1 Ajut-o pe Albă-ca-zăpada să coloreze albinuța.

2 Unește numerele de la 1 la 10. Ce literă descoperi?



3 Albă-ca-zăpada a făcut primul model. Continuă tu!

